Analisi Efficienza 2 Anno 2002

100 LINEA TAGLIO SVILUPPI PR. 107

Guasti Meccanici

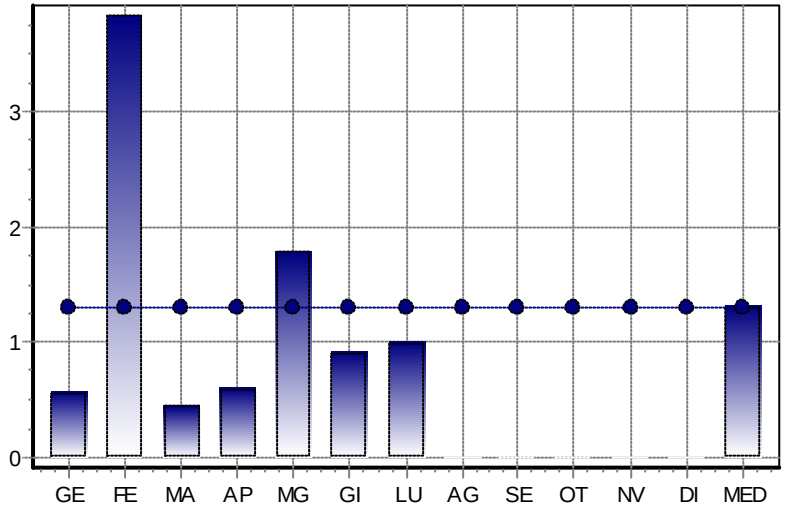

Gen	0,57
Feb	3,84
Mar	0,45
Apr	0,61
Mag	1,79
Giu	0,92
Lug	1
Ago	0
Set	0
Ott	0
Nov	0
Dic	0
Med	**1,31**
Bgt	**1,3**

Guasti Impiantistici

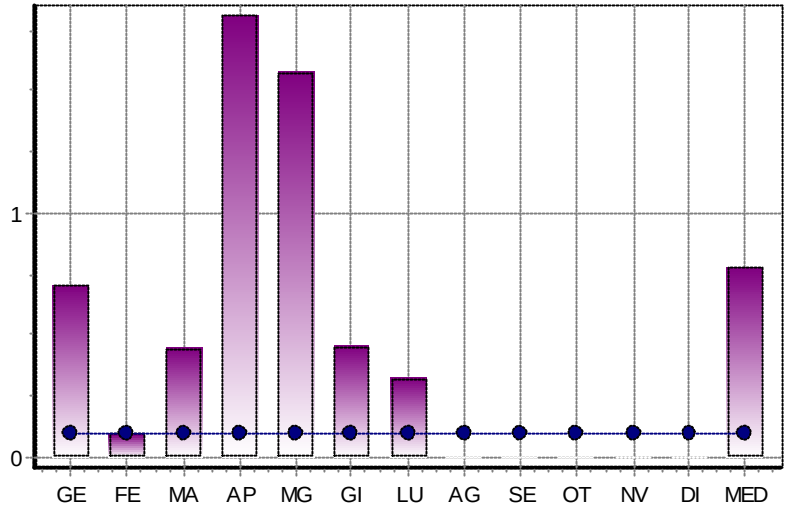

Gen	0,71
Feb	0,1
Mar	0,45
Apr	1,82
Mag	1,58
Giu	0,46
Lug	0,33
Ago	0
Set	0
Ott	0
Nov	0
Dic	0
Med	**0,78**
Bgt	**0,1**

Guasti Elettrici

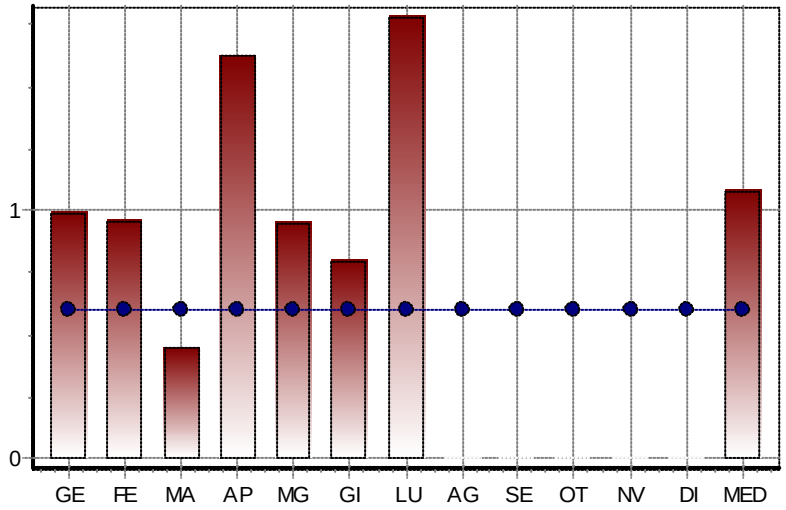

Gen	0,99
Feb	0,96
Mar	0,45
Apr	1,62
Mag	0,95
Giu	0,8
Lug	1,78
Ago	0
Set	0
Ott	0
Nov	0
Dic	0
Med	**1,08**
Bgt	**0,6**

Guasti Attrezzatura

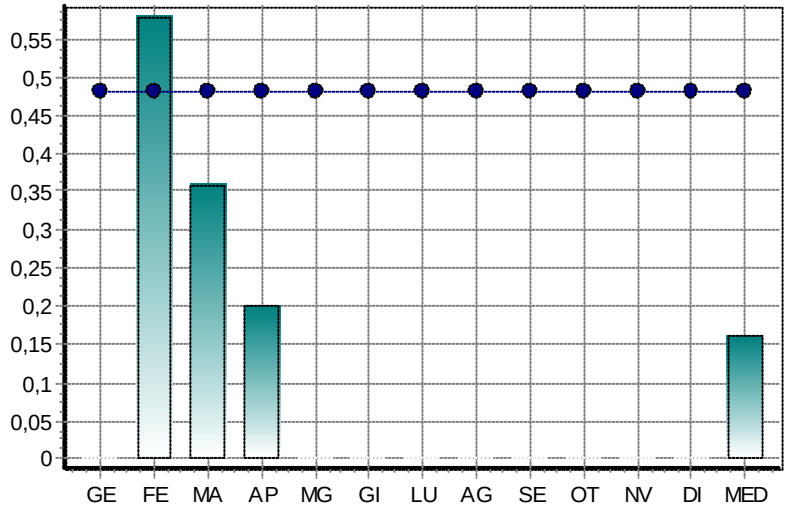

Gen	0
Feb	0,58
Mar	0,36
Apr	0,2
Mag	0
Giu	0
Lug	0
Ago	0
Set	0
Ott	0
Nov	0
Dic	0
Med	**0,16**
Bgt	**0,48**